

Podczas przenoszenia zaleca się podnoszenie paneli pojedynczo, aby uniknąć zarysowań.

Prace powinny być wykonywane przez przynajmniej dwie osoby.

- Do składowania należy stosować palety płaskie i sztywne, które mają co najmniej takie same rozmiary jak panele, aby uniknąć przesuwania się i niestabilnego ułożenia.

- Maksymalny odstęp między płytami nośnymi musi wynosić 600 mm.

- **Panele należy przechowywać w pomieszczeniach zamkniętych, zabezpieczonych przed wilgocią i ciepłem (10 do 30°C - 40 do 60% wilg. wzgl.).**

- W przypadku składowania poziomego na paletach, należy umieścić papier ochronny o odpowiednim rozmiarze pomiędzy paletą a panelami i na górnym panelu.

- Zaleca się, aby panele były owinięte w oryginalne opakowanie (wkładka z tworzywa sztucznego).

- Płaskie składowanie paneli zapobiega powstawaniu deformacji.


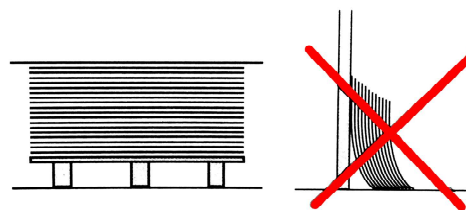
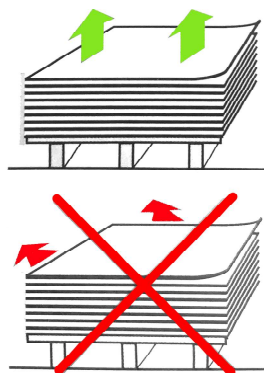

- **Nie wolno przechowywać foliowanych paneli dłużej niż przez sześć miesięcy.**

- **Przed montażem zaleca się przechowywanie płyt kompaktowych przez około 3 dni w pomieszczeniach o następujących warunkach środowiskowych:**

- temperatura od 18 do 25°C.
- wilgotność względna od 40 do 60%.

- **Podczas montażu paneli kompaktowych należy zdjąć folie ochronne z obu stron jednocześnie.**

- **W celu uzyskania optymalnych rezultatów zalecamy zapewnienie jednakowej wentylacji po obu stronach.**



**Należy zawsze upewnić się, że obie strony panelu są czyste i że nie ma na nich żadnych cząstek ściernych**